

# *Serre Oeuf*





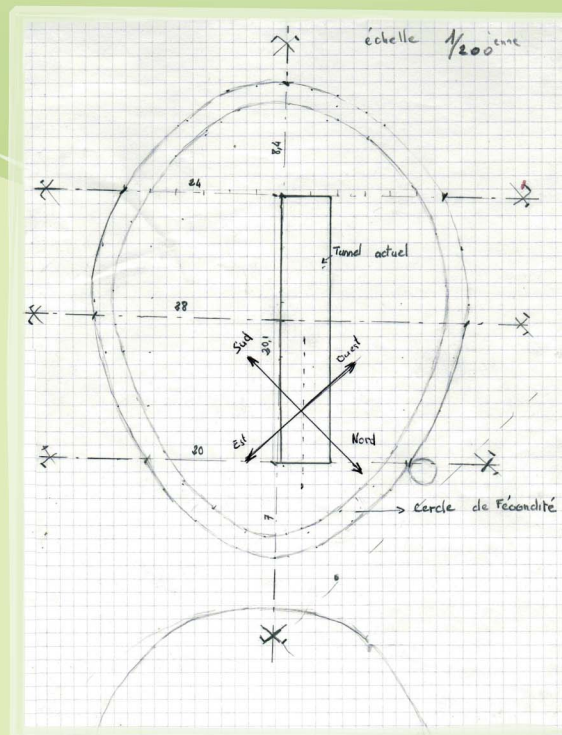
# Nouvelle Serre-Oeuf: Les étapes de la construction.

Fin juillet 2010:

A l'occasion d'un stage de géobiologie pour lequel notre jardin a servi de lieu d'expérimentation, découverte d'un emplacement a priori circulaire, ou elliptique, de 25 mètres de diamètre, lié aux forces de fécondité.

Premier piquetage du contour par Patrice Draï, d'Altair.

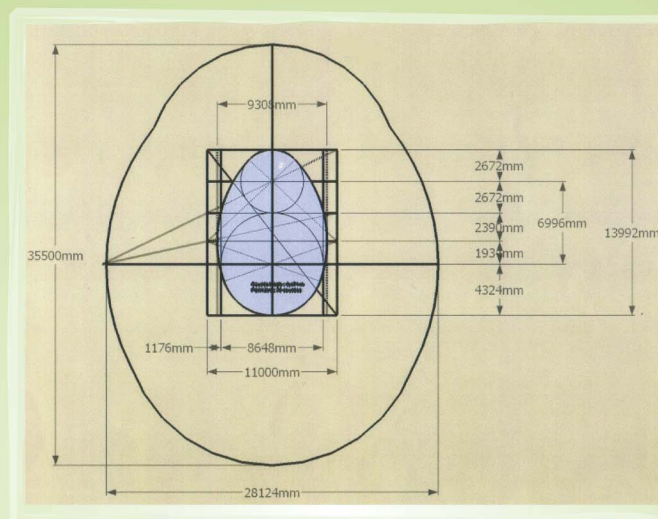
Septembre 2010 :  
Piquetage plus précis  
sur le terrain,  
et report sur papier  
par Patrice  
à l'échelle 1/200° ;



Découverte  
de la forme réelle :  
non pas un cercle,  
ni une ellipse,  
mais une forme ovoïde.

Décembre 2010 :

Envoi du plan au constructeur choisi. Il cherche l'œuf idéal, en respectant les calculs de géométrie sacrée. Il agrandit le schéma trouvé, le plaque sur le dessin de Patrice, et obtient une concordance exacte.






Fin Hiver 2010 :  
Implantation et construction,  
sur le terrain,  
de la structure tubulaire  
de la serre-œuf  
de 9 mètres sur 14 mètres.



Début Mars 2011 :  
Fin de la construction  
de la structure.



Juin 2011 :  
Pose de la couverture  
en plastique transparent.



Eté 2011 :  
Pose des portes  
et de l'ouvrant central.






Altair Périgord  
Hameau d' Eyssal  
24520 Liorac sur Louyre

Tel: 05.53.23.21.20  
Fax: 05.53.27.59.36  
Mail: [altairplantes@aol.com](mailto:altairplantes@aol.com)



Juillet 2012



*Printemps-été 2012 :  
Après un hiver rude,  
La serre-œuf est maintenant  
bien intégrée  
dans son environnement...*

